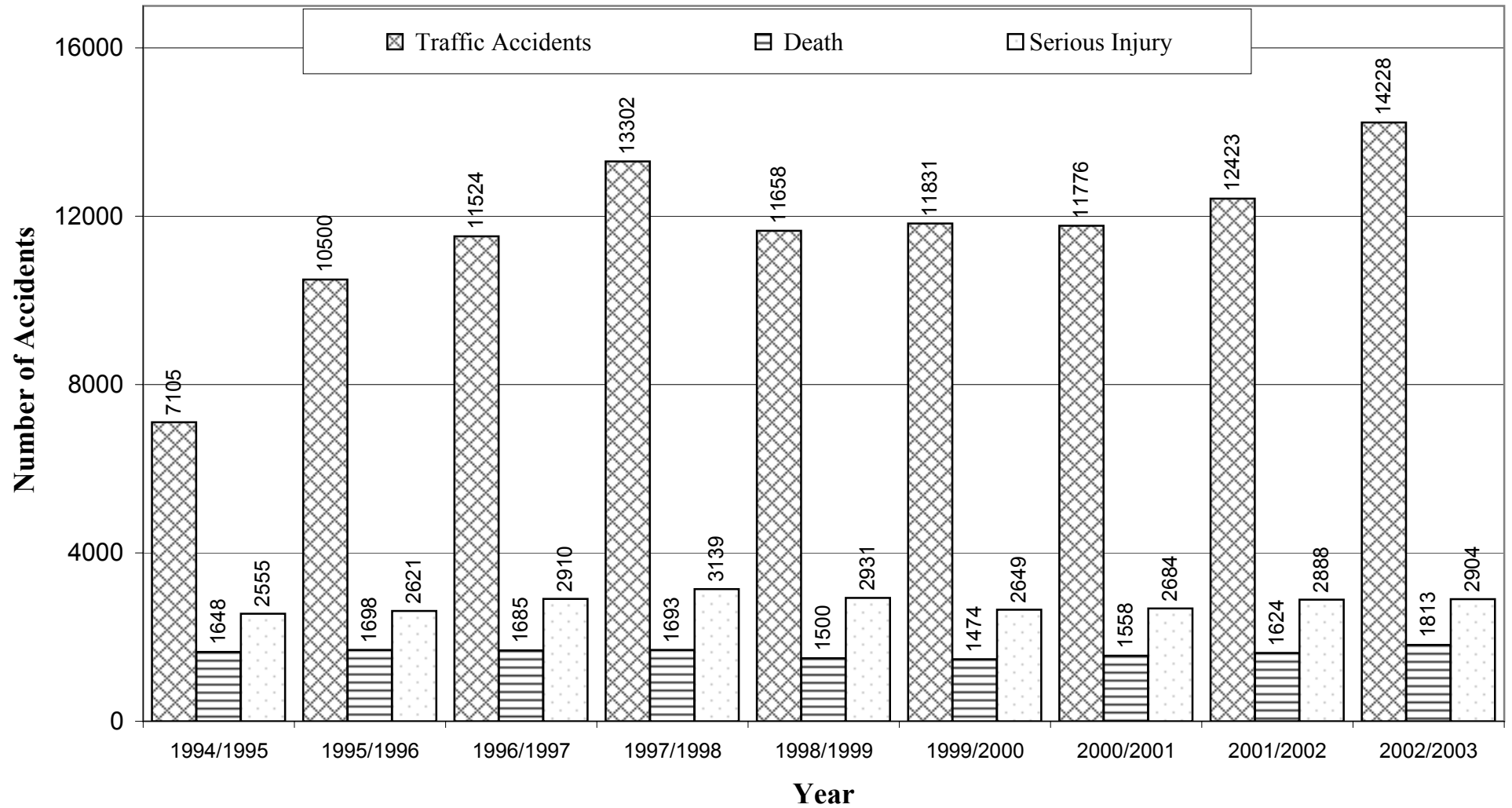
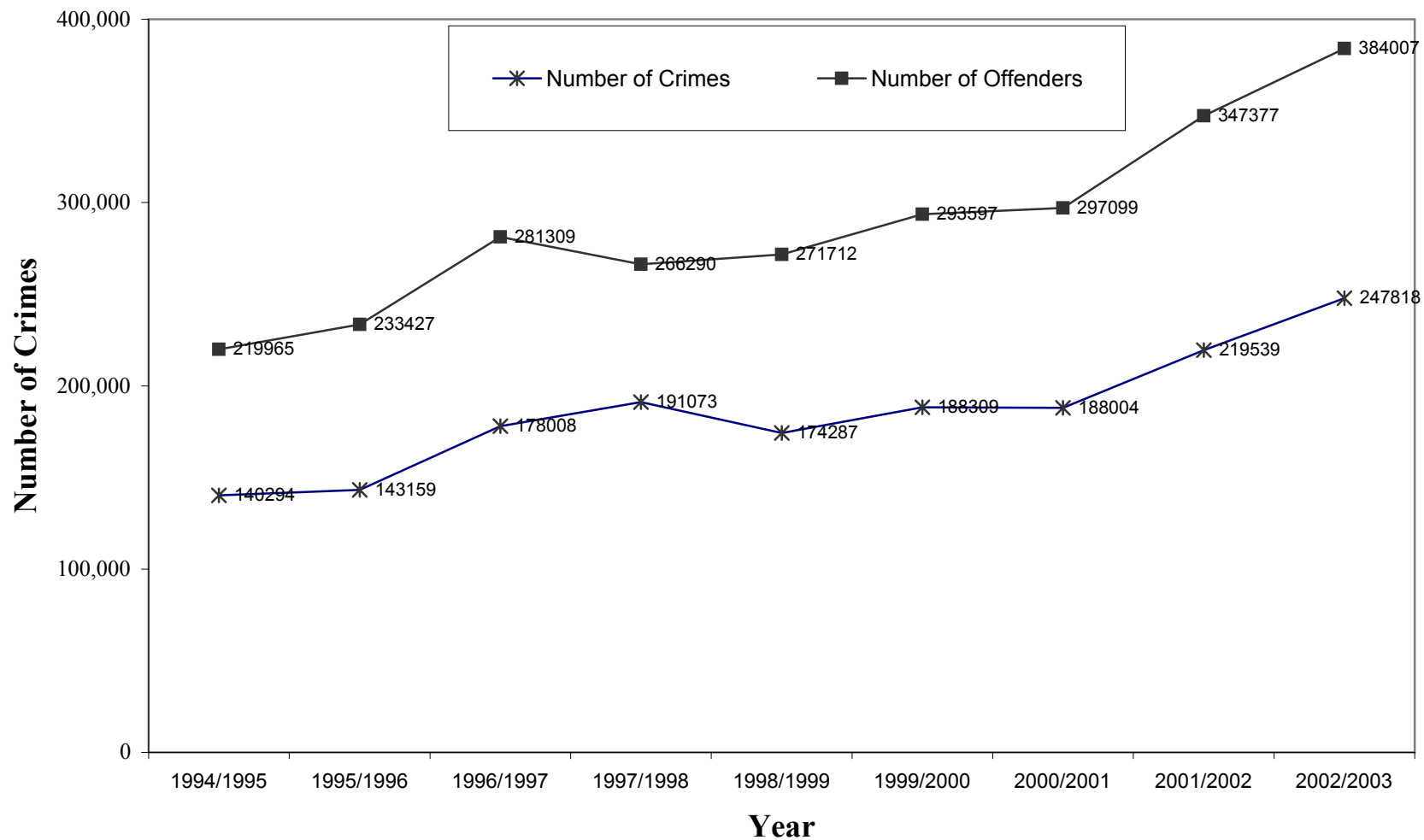


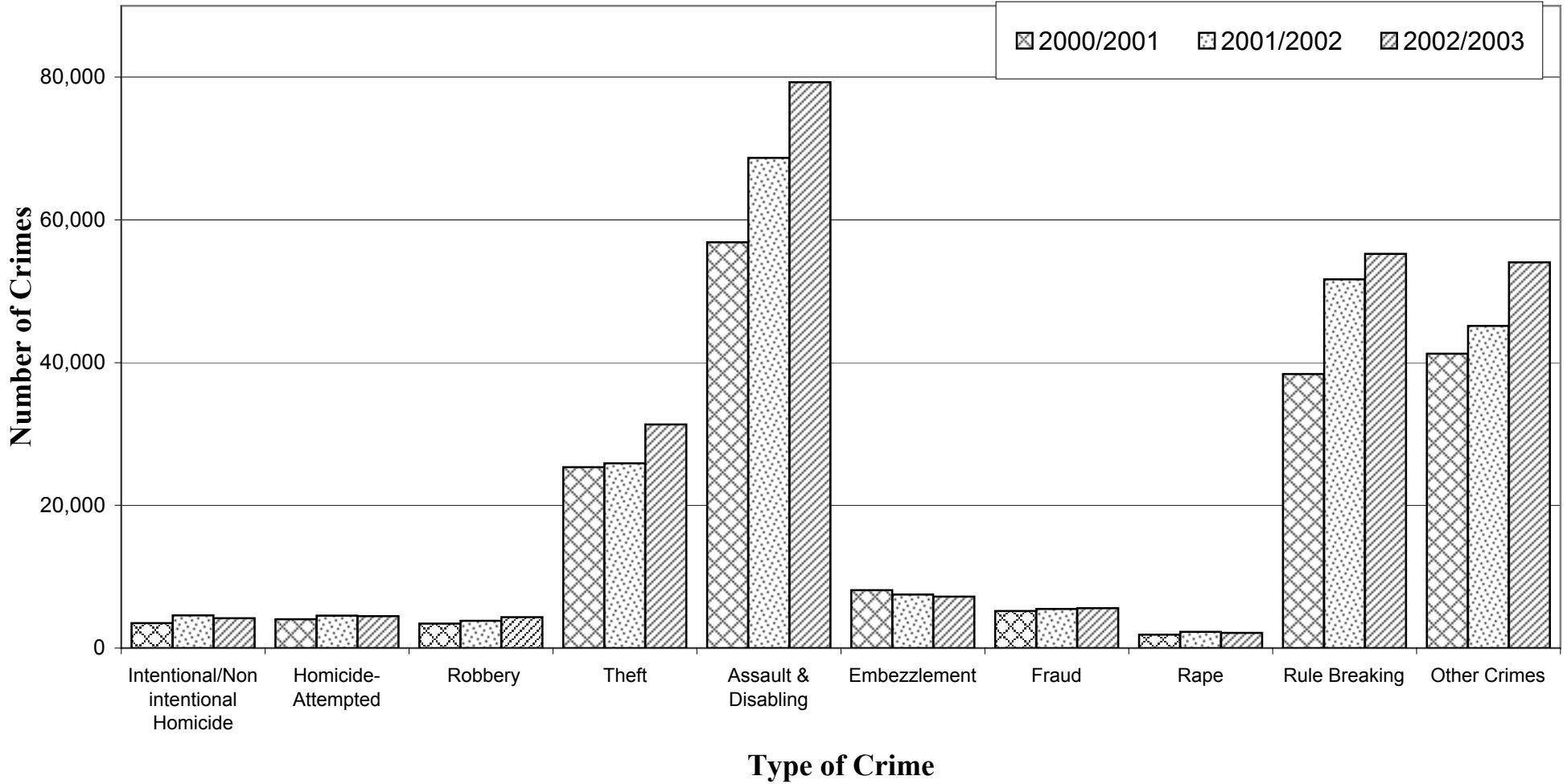
Q1 Number of Traffic Accidents Recorded and Victims by Type of Accident: 1994/95 - 2002/2003



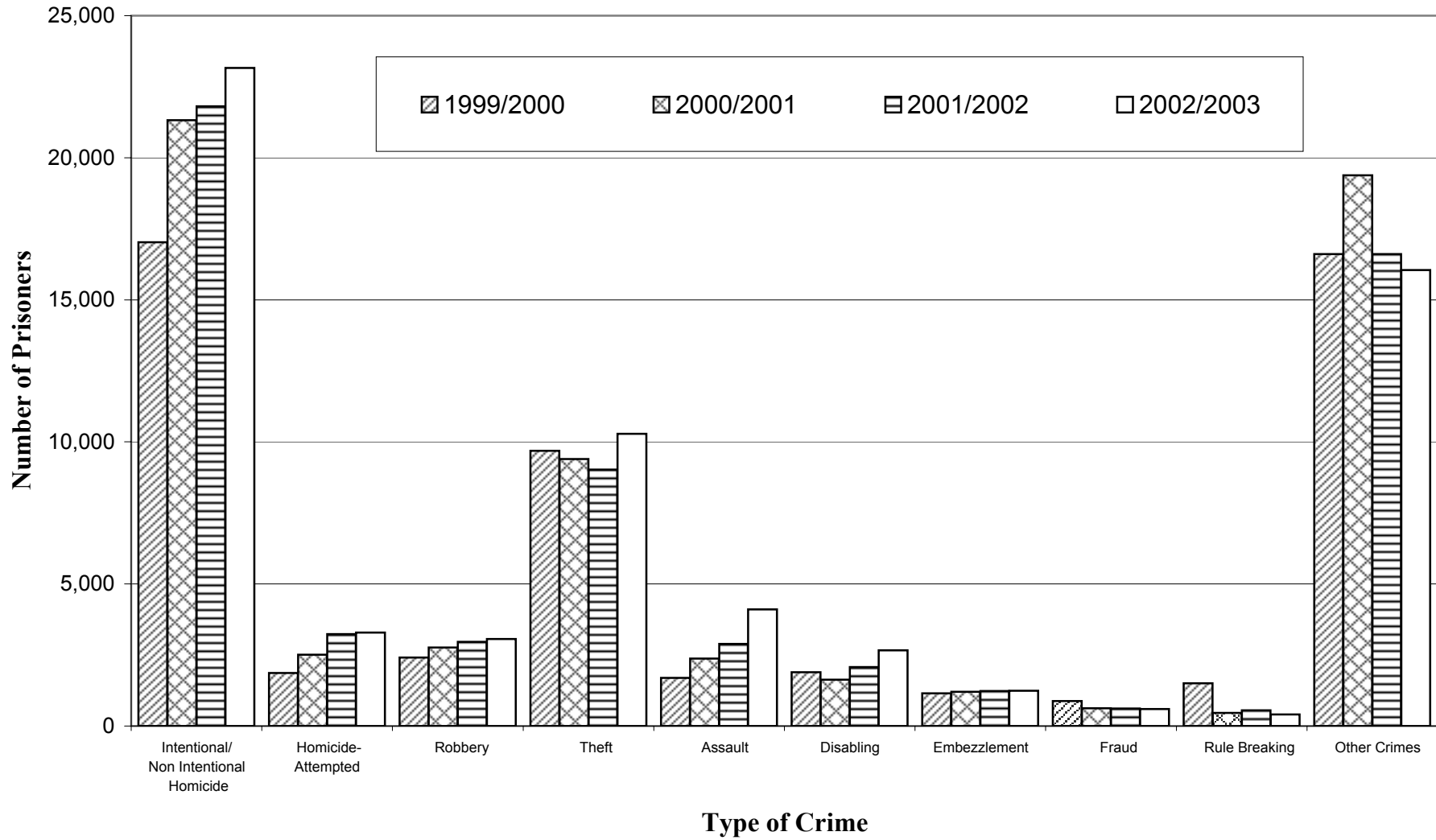
Q2 Number of Crimes and Offenders Recorded At Country Level: 1994/1995 - 2002/2003



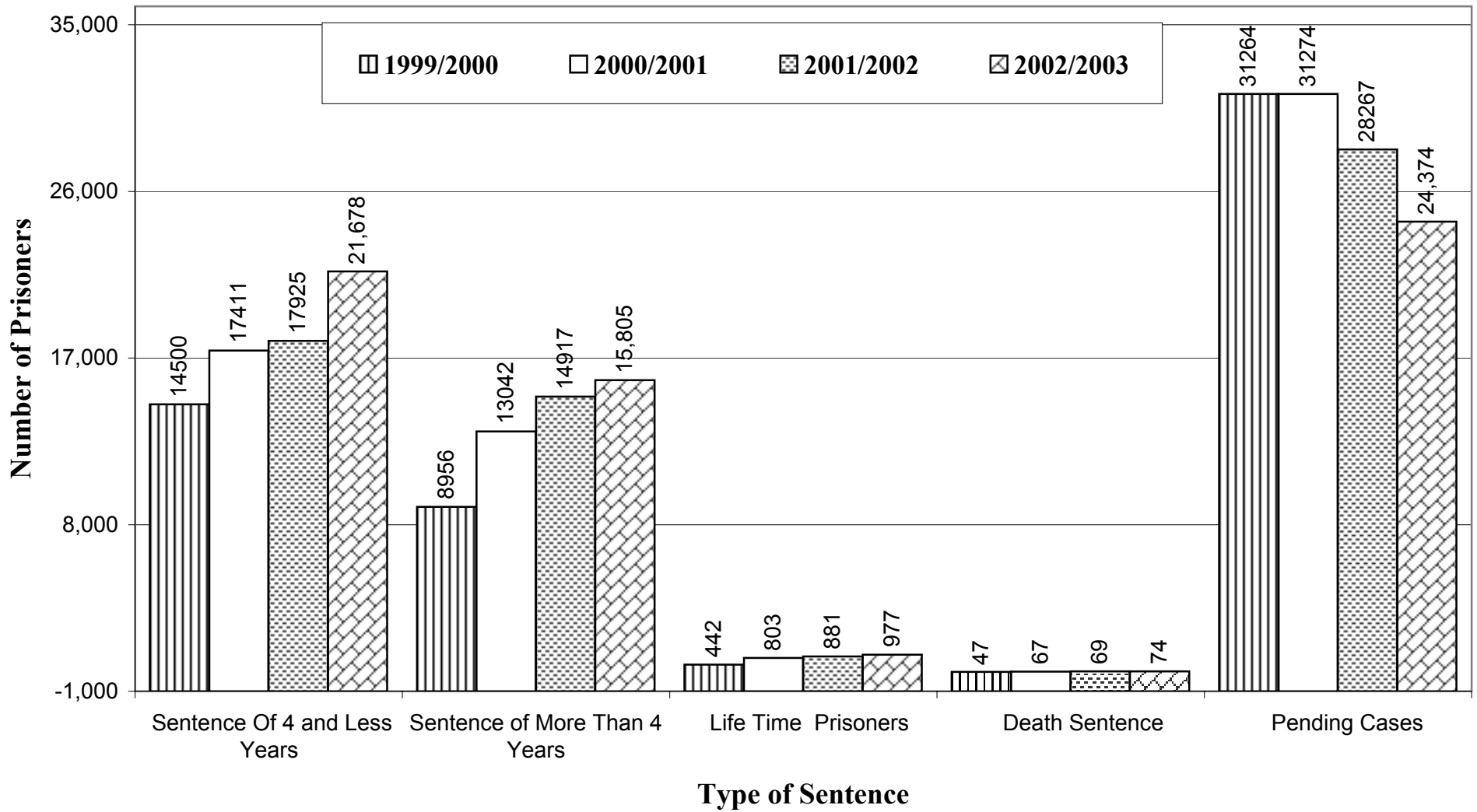
Q3 Number of Crimes Recorded At Country Level by Type of Crime: 2000/2001 - 2002/2003



**Q4 Number of Prisoners In Regional and Central Prisons by Type of Crime Committed:
1999/2000 - 2002/2003**



**Q5 Number of Prisoners Found In Regional and Central Prisons by Type of Sentence:
1999/2000 - 2002/2003**



በክልሎች የደረሰው የትራፊክ አደጋ መጠን በአደጋው አይነትና በትራፊክ አደጋው ተጎዥ የሆኑ ሰዎች ብዛት በጾታና በደብዳቤ በዓመት : 1994

NUMBER OF TRAFFIC ACCIDENTS BY TYPE OF ACCIDENT AND VICTIMS BY TYPE OF INJURIES AND SEX: 2001/2002

ሠንጠረዥ ከ.1/G

TABLE Q.1/a

ክልል	የደረሰው የትራፊክ አደጋ ብዛት					በትራፊክ አደጋ ተጎዥ የሆኑ ግለሰቦች ብዛት									REGION
	ሞት	ከባድ የአካል ጉዳት	ቀላል የአካል ጉዳት	የንብረት ጉዳት	ድምር	ሞት		ከባድ የአካል ጉዳት		ቀላል የአካል ጉዳት		ግለሰቦች ብዛት			
						ወንድ	ሴት	ወንድ	ሴት	ወንድ	ሴት	ወንድ	ሴት	ጠቅላላ	
ትግራይ	126	150	67	199	542	153	52	253	59	160	43	566	154	720	Tigray
አፋር	22	24	29	98	173	20	3	35	5	59	9	114	17	131	Afar
አማራ	186	228	194	365	973	209	59	361	121	482	103	1052	283	1335	Amara
አሮሚያ	520	460	333	719	2032	501	101	602	239	567	213	1670	553	2223	Oromia
ሶማሌ	20	15	1	1	37	23	0	34	16	26	20	83	36	119	Somalie
ቤኒሻንጉል ጉምዝ	11	5	6	15	37	15	3	35	5	55	9	105	17	122	Ben-Gumuz
ደ/ብ/ብ/ሕ/	124	198	194	130	646	109	39	232	79	267	67	608	185	793	S.N.N.P.
ጋምቤላ	13	23	22	24	82	12	2	9	3	8	0	29	5	34	Gambella
ሐረሪ	22	12	27	39	100	19	4	18	3	33	15	70	22	92	Harari
የአድዳሌ ከተማ አስተዳደር	269	532	1309	5512	7622	230	57	489	181	1140	401	1859	639	2498	Addis Ababa City Adm.
ድሬዳዋ ከተማ አስተዳደር	14	65	14	86	179	14	2	87	22	35	2	136	26	162	Dire Dawa Adm.Co.
ድምር	1327	1712	2196	7188	12423	1305	322	2155	733	2832	882	6292	1937	8229	Total
	Death	Serious Injury	Slight Injury	Property Damage	Total	Male	Female	Male	Female	Male	Female	Male	Female	Total	REGION
	NUMBER OF TRAFFIC ACCIDENTS					VICTIMS OF MOTOR VEHICLE TRAFFIC ACCIDENTS									
						Death		Serious Injury		Slight Injury		All Cases			

ምንጭ:- የፌዴራል ፖሊስ ኮሚሽን

SOURCE:- FEDERAL POLICE COMMISSION

በክልሎች የደረሰው የትራፊክ አደጋ መጠን በአደጋው አይነትና በትራፊክ አደጋው ተጎድ የሆኑ ሰዎች ብዛት በጾታዎች ዓይነትና በደብዳቤ- 1994
NUMBER OF TRAFFIC ACCIDENTS BY TYPE OF ACCIDENT AND VICTIMS BY TYPE OF INJURIES AND SEX, 2001/2002

ሠንጠረዥ ከ 1/ለ

TABLE Q.1/b

ክልል	የደረሰው የትራፊክ አደጋ ብዛት					በትራፊክ አደጋ ተጎድ የሆኑ ግለሰቦች ብዛት									ጠቅላላ ድምር	REGION
	ሞት	ከባድ የአካል ጉዳት	ቀላል የአካል ጉዳት	የንብረት ጉዳት	ድምር	ሞት		ከባድ የአካል ጉዳት		ቀላል የአካል ጉዳት		ድምር				
						ወንድ	ሴት	ወንድ	ሴት	ወንድ	ሴት	ወንድ	ሴት			
ትግራይ ብ/ክ/መንግስት	126	150	67	199	542	153	52	253	59	160	43	566	154	720	TIGRAY N.R.S	
አፋር ብ/ክ/መንግስት	22	24	29	98	173	20	3	35	5	59	9	114	17	131	AFFAR N.R.S	
አማራ ብ/ክ/መንግስት	186	228	194	365	973	209	59	361	121	482	103	1052	283	1335	AMARA N.R.S	
አሮሚያ ብ/ክ/መንግስት	520	460	333	719	2032	501	101	602	239	567	213	1670	553	2223	OROMIYA N.R.S	
ሶማሌ ብ/ክ/መንግስት	20	15	1	1	37	23	-	34	16	26	20	83	36	119	SOMALIE N.R.S.	
ቤኒሻንጉል ጉምዝ ብ/ክ/መ	11	5	6	15	37	15	3	35	5	55	9	105	17	122	BEN.GUMUZ N.R.S	
ደ/ብ/ብ/ሕ/ክ/መንግስት	124	198	194	130	646	109	39	232	79	267	67	608	185	793	S.N.N.P.R.S.	
ጋምቤላ ብ/ክ/መንግስት	13	23	22	24	82	12	2	9	3	8	-	29	5	34	GAMBELIA N.R.S.	
ሐረሪ ሕ/ብ/ክ/መንግስት	22	12	27	39	100	19	4	18	3	33	15	70	22	92	HARARI N.R.S.	
ክልል 14 መስተዳድር	269	532	1309	5512	7622	230	57	489	181	1140	401	1859	639	2498	REGION 14 ADM.	
ድሬዳዋ አ/ካውንስል	14	65	14	86	179	14	2	87	22	35	2	136	26	162	DIRE DAWA ADM.C	
ድምር	1327	1712	2196	7188	12423	1305	322	2155	733	2832	882	6292	1937	8229	TOTAL	
DEATH	SERIOUS	SLIGHT	PROPERTY	TOTAL	MALE	FEMALE	MALE	FEMALE	MALE	FEMALE	MALE	FEMALE	GRAND			
	INJURY	INJURY	DAMAGE		DEATH	SERIOUS INJURY	SLIGHT INJURY	TOTAL	TOTAL							
	NUMBER OF TRAFFIC ACCIDENTS				VICTIMS OF MOTOR VEHICLE TRAFFIC ACCIDENTS											

ምንጭ:- የፌዴራል ፖሊስ ኮሚሽን

SOURCE:- FEDERAL POLICE COMMISSION

በክልሎች በተከሰተው የትራፊክ አደጋ ጉዳት የደረሰባቸው ግለሰቦች ብዛት በጉዳት ዓይነት ፣ በድሜና በፆታ፣ 1994

NUMBER OF TRAFFIC ACCIDENT VICTIM INDIVIDUALS BY TYPE OF INJURY, AGE AND SEX : 2001/2002

ሠንጠረዥ ከ.2/G

TABLE Q. 2/a

ክልል	በትራፊክ አደጋ ተገድ የሆኑ ግለሰቦች ብዛት																ድምር	
	ሞት								ቀላልና ከባድ የአካል ጉዳት የደረሰባቸው ግለሰቦች ብዛት									
	ከ18 ዓመት በታች		ከ18 እስከ 30		ከ31 እስከ 50		ከ51 ዓመት በላይ		ከ18 ዓመት በታች		ከ18 እስከ 30		ከ31 እስከ 50		ከ51 ዓመት በላይ			
	ወንድ	ሴት	ወንድ	ሴት	ወንድ	ሴት	ወንድ	ሴት	ወንድ	ሴት	ወንድ	ሴት	ወንድ	ሴት	ወንድ	ሴት		
ትግራይ	27	10	78	14	28	18	20	10	57	16	178	39	138	33	40	14	720	Tigray
አፋር	2	2	10	1	8	0	0	0	4	0	68	11	19	3	3	0	131	Afar
አማራ	41	12	89	17	57	19	22	11	129	44	423	96	220	54	71	30	1,335	Amara
አሮሚያ	94	29	220	30	147	32	40	10	188	71	573	266	350	94	58	21	2,223	Oromia
ሶማሌ	6	0	8	0	6	0	3	0	1	0	35	27	23	8	1	1	119	Somalie
ቤኒሻንጉል ጉምዝ	1	0	7	2	6	1	1	0	9	3	43	10	33	1	5	0	122	Ben-Gumuz
ደ/ብ/ብ/ሕ/	30	14	41	14	31	10	7	1	144	42	213	62	120	29	22	13	793	S.N.N.P.
ጋምቤላ	2	0	7	1	2	1	1	0	3	0	11	1	3	2	0	0	34	Gambella
ሐረሪ	5	1	8	0	4	2	2	1	9	11	17	0	20	6	5	1	92	Harari
ኃይማኖት ሃይማኖት	24	14	65	9	87	18	54	16	325	155	694	227	414	141	196	59	2,498	Addis A. City Adm.
ድሬዳዋ አ/ካውንስል	3	1	5	1	3	0	3	0	31	10	50	8	38	5	3	1	162	Dire D. Adm. Co.
ድምር	235	83	538	89	379	101	153	49	900	352	2305	747	1378	376	404	140	8229	Total
	Male	Female	Male	Female	Male	Female	Male	Female	Male	Female	Male	Female	Male	Female	Male	Female	Total	REGION
	Below 18 Years		18-30 Years		31-50 Years		Above 51 Years		Below 18 Years		18-30 Years		31-50 Years		Above 51 Years			
	Death								Serious Injury									
	Victims Of Motor Vehicle Traffic Accidents																	

ምንጭ:- የፌዴራል ፖሊስ ኮሚሽን

SOURCE: FEDERAL POLICE COMMISSION

በክልሎች በተከሰተው የትራፊክ አደጋ ጉዳት የደረሰባቸው ግለሰቦች ብዛት በጾታና በደብዳቤ ለጾታ በደብዳቤ በደብዳቤ- 1995

NUMBER OF TRAFFIC ACCIDENT VICTIM INDIVIDUALS BY TYPE OF INJURY, AGE AND SEX : 2002/2003

ሠንጠረዥ ከ 2/Κ

TABLE Q.2/B

ክልል	በትራፊክ አደጋ ተጎጂ የሆኑ ግለሰቦች ብዛት																ድምር	
	ሞት								ቀላልና ከባድ የአካል ጉዳት የደረሰባቸው ግለሰቦች ብዛት									
	ከ18 ዓመት በታች		ከ18 እስከ 30		ከ31 እስከ 50		ከ51 ዓመት በላይ		ከ18 ዓመት በታች		ከ18 እስከ 30		ከ31 እስከ 50		ከ51 ዓመት በላይ			
	ወንድ	ሴት	ወንድ	ሴት	ወንድ	ሴት	ወንድ	ሴት	ወንድ	ሴት	ወንድ	ሴት	ወንድ	ሴት	ወንድ	ሴት		
ትግራይ ብ/ክ/ መንግሥት	17	9	74	20	25	8	17	10	73	28	292	48	159	35	40	19	720	Tigray N.R.S
አፋር ብ/ክ መንግሥት	3	1	34	1	11	3	2	0	3	3	61	17	17	7	1	0	131	Afar N.R.S
አማራ ብ/ክ መንግሥት	46	17	113	18	67	18	30	5	90	50	334	104	248	81	66	29	1,335	Amara N.R.S
አሮሚያ ብ/ክ መንግሥት	205	44	159	33	162	36	41	5	250	127	784	216	419	123	80	36	2,223	Oromiya N.R.S
ሶማሌ ብ/ክ/መንግሥት	3	12	14	4	11	3	3	0	4	1	15	4	20	1	0	0	119	Somalie N.R.S
ቤኒሻንጉል ጉምዝ ብ/ክ/መንግሥት	3	1	3	1	0	0	0	1	5	0	78	12	17	4	0	0	793	Ben-Gumuz N.R.S
ደ/ብ/ብ/ሕ/ክ/መንግሥት	25	7	42	12	44	8	11	2	76	29	178	38	83	28	15	9	34	S.N.N.P.R.S
ጋምቤላ ሕ/ብ/ክ/መንግሥት	2	0	5	0	2	0	1	0	1	0	10	0	5	3	0	1	92	Gambella N.R.S
ሐረሪ ሕ/ብ/ክ/መንግሥት	4	2	6	3	3	0	0	0	14	6	57	19	17	12	6	5	2,498	Harari N.R.S
ክልል 14 መስተዳድር	39	16	105	26	63	19	45	12	307	129	714	214	439	135	228	74	162	Region 14 Adm.
ድሬዳዋ አ/ካውንስል	6	0	5	1	4	0	1	0	22	18	40	23	38	9	9	2	122	Dire Dawa Adm.C
ድምር	353	109	560	119	392	95	151	35	845	391	2563	695	1462	438	445	175	8229	TOTAL
	Male	Female	Male	Female	Male	Female	Male	Female	Male	Female	Male	Female	Male	Female	Male	Female	Total	REGION
	Below 18 Years		18-30 Years		31-50 Years		Above 51 Years		Below 18 Years		18-30 Years		31-50 Years		Above 51 Years			
	Death								Serious Injury									
	Victims Of Motor Vehicle Traffic Accidents																	

ምንጭ:- የፌዴራል ፖሊስ ኮሚሽን

SOURCE: FEDERAL POLICE COMMISSION

በየክልል መስተዳድሩ የተፈፀሙ ውንጀሎችና በውንጀል ሥራ ተከፋይ የሆኑ ግለሰቦች ብዛት በዓ. : 1994

Number Of Crimes Recorded And Number Of Persons Recorded As Offenders By Sex And Region: 2001/2002

ሠንጠረዥ ከ.3/G

TABLE Q.3/a

ክልል	የተፈፀመ ውንጀል ብዛት	በውንጀል ሥራ ተከፋይ የሆኑ ግለሰቦች			
		ወንድ	ሴት	ድምር	
ትግራይ	33541	41,503	8,500	50,003	Tigray
አፋር	753	1,075	198	1,273	Afar
አማራ	33113	52,133	4,942	57,075	Amara
አሮሚያ	49385	80,425	11,321	91,746	Oromia
ሶማሌ	1456	1752	140	1892	Somalie
ቤኒሻንጉል ጉምዝ	1366	1,912	253	2,165	Ben-Gumuz
ደ/ብ/ብ/ሕ/	23546	39,380	4,557	43,931	S.N.N.P.
ጋምቤላ	325	432	58	490	Gambella
ሐረሪ	3405	2,538	887	3,425	Harari
ሀይለማርያም ስላሴ	68588	77,675	11,603	89,278	Addis Ababa City Adm.
ድሬዳዋ አ/ካውንስል	3569	3,798	1,334	5,132	Dire Dawa Adm.Co.
ፌዴራል ፖሊስ	492	812	155	967	Federal Police
ድምር	219,539	303,435	43,948	347,377	TOTAL
	NUMBER OF CRIMES RECORDED	MALE	FEMALE	TOTAL	REGION
		NUMBER OF OFFENDERS			

ምንጭ:- የፌዴራል ፖሊስ ኮሚሽን

SOURCE:- FEDERAL POLICE COMMISSION

በየክልል መስተዳድሩ የተፈፀሙ ውንጀሎችና በውንጀል ሥራ ተከፋይ የሆኑ ግለሰቦች ብዛት በይዘት 1995

Number Of Crimes Recorded And Number Of Persons Recorded As Offenders By Sex And Region 2002/2003

ሠንጠረዥ ከ 3/K TABLE Q.3/B

ክልል	የተፈፀመ ውንጀል ብዛት	በውንጀል ሥራ ተከፋይ የሆኑ ግለሰቦች			
		ወንድ	ሴት	ድምር	
ትግራይ ብ/ክ/መንግስት	41,802	53,514	10,179	63,693	Tigray N.R.S
አፋር ብ/ክ/መንግስት	601	1,050	198	1,248	Afar N.R.S
አማራ ብ/ክ/መንግስት	37,098	57,722	5,772	63,494	Amara N.R.S
አሮሚያ ብ/ክ/መንግስት	59,852	87,156	12,625	99,781	Oromiya N.R.S
ሶማሌ ብ/ክ/መንግስት	251	545	36	581	Somalie N.R.S
ቤኒሻንጉል ጉምዝ ብ/ክ/መ.	2,356	3,502	306	3,808	Somalie N.R.S
ደ/ብ/ብ/ሕ/ክ መንግስት	18,331	36,541	3,510	40,051	Ben-Gumuz N.R.S
ጋምቤላ ብ/ክ/መንግስት	371	478	58	536	S.N.N.P.R.S
ሀረሪ ሕ/ብ/ክ/መንግስት	4,574	3,701	1,303	5,004	Gambella N.R.S
ክልል 14 መስተዳድር	77,736	84,623	13,585	98,208	Harari N.R.S
ድሬዳዋ አ/ካውንስል	4,343	4,790	1,624	6,414	Region 14 Adm.
ፌዴራል ፖሊስ	503	1,017	172	1,189	Dire Dawa Adm.C
ድምር	247,818	334,639	49,368	384,007	TOTAL
	NUMBER OF CRIMES RECORDED	MALE	FEMALE	TOTAL	REGION
		NUMBER OF OFFENDERS			

ምንጭ:- የፌዴራል ፖሊስ ኮሚሽን

SOURCE:- FEDERAL POLICE COMMISSION

በፌዴራል ደረጃና በየክልል መስተዳድሩ የተፈፀሙ ወንጀሎችና በወንጀል ሥራ ተካፋይ የሆኑ ግለሰቦች ብዛት በወንጀል ዓይነትና በደታ: 1993 - 1994

Number Of Crimes and Persons Recorded As Offenders by Sex and Type of Crime: 2000/2001 - 2002/2003

ሠንጠረዥ ከ.4

Table Q.4

የወንጀል ዓይነት	1993				1994				1995				
	የተፈፀሙ ወንጀሎች ብዛት	በወንጀል ሥራ ተካፋይ የሆኑ ግለሰቦች ብዛት			የተፈፀሙ ወንጀሎች ብዛት	በወንጀል ሥራ ተካፋይ የሆኑ ግለሰቦች ብዛት			የተፈፀሙ ወንጀሎች ብዛት	በወንጀል ሥራ ተካፋይ የሆኑ ግለሰቦች ብዛት			
		ወንድ	ሴት	ድምር		ወንድ	ሴት	ድምር		ወንድ	ሴት	ድምር	
አስቦ/በቸልተኝነት ሰው መግደል	3,480	7,593	603	8,196	4,583	8,372	714	9,086	4,165	8,941	631	9,572	Intentional/Non intentional Homicide
ሰው የመግደል ሙከራ	4,031	6,119	282	6,401	4,560	6,821	386	7,207	4,468	6,705	302	7,007	Homicide-Attempted
ቅጣይና ዘረፋ	3,417	7,043	285	7,328	3,810	7,636	317	7,953	4,315	8,277	306	8,583	Robbery
ሌብነት	25,347	35,071	3,235	38,306	25,874	33,644	3,764	37,408	31,328	40,529	3,684	44,213	Theft
ድብደባና አካል ማጉደል	56,876	77,241	11,777	89,018	68,685	94,903	14,307	109,210	79,299	100,860	18,177	119,037	Assault & Disabling
እምነት ማጉደል	8,129	9,463	1,079	10,542	7,489	8,985	1,049	10,034	7,203	8,739	992	9,731	Embezzlement
ማታለልና ማጭበርበር	5,182	6,379	708	7,087	5,468	6,684	921	7,605	5,606	7,147	899	8,046	Fraud
ክብረንፅንናን መድፈር	1,881	2,846	66	2,912	2,271	3,279	101	3,380	2,140	3,049	72	3,121	Rape
ሀግ መተላለፍ	38,417	51,679	9,661	61,340	51,667	69,344	13,416	82,760	55,253	72,331	13,801	86,132	Rule Breaking
ሌሎች ወንጀሎች	41,244	58,045	7,924	65,969	45,132	63,767	8,973	72,734	54,041	78,061	10,504	88,565	Other Crimes
ድምር	188,004	261,479	35,620	297,099	219,539	303,435	43,948	347,377	247,818	334,639	49,368	384,007	Total
	Number Of Crimes Recorded	Male	Female	Total	Number of Crimes Recorded	Male	Female	Total	Number of Crimes Recorded	Male	Female	Total	TYPE OF CRIME
		Number of Offenders				Number of Offenders				Number of Offenders			
		2000/2001				2001/2002				2002/2003			

ምንጭ:- የፌዴራል ፖሊስ ኮማንዶ

በክልሎችና በማዕከል ማረሚያ ቤቶች የሚገኙ የህግ ታራሚዎች ብዛት በፍርድ ዓይነትና በጾታ: 1994
NUMBER OF PRISONERS FOUND IN REGIONAL AND CENTRAL PRISONS BY SEX AND TYPE OF SENTENCE: 2001/2002

ሠንጠረዥ ከ.5/G

TABLE Q.5/a

ክልል	ቀላል ፍርድ፣ 4 ዓመትና ከ4 ዓመት በታች		ከባድ ፍርድ ከ4 ዓመት በላይ		ዕድሜ ልክ ፍርድ		የሞት ፍርድ		የተቀጠሩ ክስቶች		ጠቅላላ			ደምር
	ወንድ	ሴት	ወንድ	ሴት	ወንድ	ሴት	ወንድ	ሴት	ወንድ	ሴት	ወንድ	ሴት	ደምር	
ትግራይ	1854	48	731	18	119	1	12	0	1184	31	3900	98	3998	Tigray
አፋር	64	1	37	2	2	0	0	0	137	10	240	13	253	Afar
አማራ	3270	108	3019	70	89	1	5	0	6469	227	12852	406	13258	Amara
አሮሚያ	8214	269	5854	136	246	12	12	1	8998	352	23324	770	24094	Oromia
ሶማሌ	61	2	47	1	4	0	4	0	147	9	263	12	275	Somalie
ቤኒሻንጉል ጉምዝ	227	22	296	6	11	0	1	0	614	11	1149	39	1188	Ben-Gumuz
ደ/ብ/ብ/ሕ/	2408	88	2970	90	299	15	11	0	5660	309	11348	502	11850	S.N.N.P.
ጋምቤላ	18	0	48	0	2	0	0	0	189	4	257	4	261	Gambella
ሐረሪ	49	6	68	1	8	0	1	0	250	9	376	16	392	Harari
ሮጅና ሆስቴል	757	31	626	20	56	2	22	0	2588	89	4049	142	4191	Addis A. City Adm.
ድሬዳዋ አ/ካውንስል	58	1	61	1	12	0	0	0	300	13	431	15	446	Dire Dawa Adm.Co.
ማዕከል ማረሚያ ቤቶች	369	0	808	7	2	0	0	0	657	10	1836	17	1853	Central.Prison
ደምር	17349	576	14565	352	850	31	68	1	27193	1074	60025	2034	62059	TOTAL
	MALE	FEMALE	MALE	FEMALE	MALE	FEMALE	MALE	FEMALE	MALE	FEMALE	MALE	FEMALE	TOTAL	REGION
	SENTENCE OF 4 AND LESS YEARS		SENTENCE OF MORE THAN 4 YEARS		LIFE TIME PRISONERS		DEATH SENTENCE		PENDING CASES		All Cases			

ምንጭ: የፌዴራል ማረሚያ ቤቶች አስተዳዳሪ ጽ/ቤት

SOURCE: FEDERAL PRISONS ADMINISTRATION OFFICE

በክልሎችና በማዕከል ማረጋገጫ ቤቶች የሚገኙ የህግ ታራጫዎች ብዛት በፍርድ ዓይነትና በይታ: 1995
NUMBER OF PRISONERS FOUND IN REGIONAL AND CENTRAL PRISONS BY SEX AND TYPE OF SENTENCE: 2002/2003

ሠንጠረዥ ከ.5/K

TABLE Q.5/b

ክልል	ቀላል ፍርድ' 4 ዓመትና ከ4 ዓመት በታች		ከባድ ፍርድ ከ4 ዓመት በላይ		ዕድሜ ልክ ፍርድ		የሞት ፍርድ		የተቀጠሩ ክስቶች		ጠቅላላ			ድምር
	ወንድ	ሴት	ወንድ	ሴት	ወንድ	ሴት	ወንድ	ሴት	ወንድ	ሴት	ወንድ	ሴት	ድምር	
ትግራይ	2,559	88	901	19	143	0	13	0	1,027	26	4,643	133	4,776	Tigray
አፋር	49	3	38	1	4	1	0	0	159	20	250	25	275	Afar
አማራ	4,338	171	3,385	93	72	0	5	0	6,222	222	14,022	486	14,508	Amara
አሮሚያ	9,607	342	5,819	112	264	12	13	1	8,149	324	23,852	791	24,643	Oromia
ሶማሌ	40	0	28	1	4	0	3	0	186	7	261	8	269	Somalie
ቤኒሻንጉል ጉምዝ	222	13	313	8	15	0	2	0	790	27	1,342	48	1,390	Ben-Gumuz
ደ/ብ/ብ/ሕ/	2,701	89	3,248	95	339	18	11	0	5,890	337	12,189	539	12,728	S.N.N.P.
ጋምቤላ	15	0	40	0	3	0	0	0	285	9	343	9	352	Gambella
ሐረሪ	24	1	84	1	16	0	2	0	296	17	422	19	441	Harari
> Ç-e > uv Ý} T Se} ÇÉ`	838	27	530	15	56	0	23	0	2,797	94	4,244	136	4,380	Addis Ababa City Adm.
ድራዳዋ አ/ካውንስል	79	8	51	4	15	0	0	0	277	18	422	30	452	Dire Dawa Adm.Co.
ማዕከል ማረጋገጫ ቤቶች	465	0	1,013	6	14	0	1	0	322	2	1,815	8	1,823	Central.Prison
ድምር	20937	742	15450	355	945	31	73	1	26400	1103	63805	2232	66037	TOTAL
	MALE	FEMALE	MALE	FEMALE	MALE	FEMALE	MALE	FEMALE	MALE	FEMALE	MALE	FEMALE	TOTAL	REGION
	SENTENCE OF 4 AND LESS YEARS		SENTENCE OF MORE THAN 4 YEARS		LIFE TIME PRISONERS		DEATH SENTENCE		PENDING CASES		All Cases			

ምንጭ: የፌዴራል ማረጋገጫ ቤቶች አስተዳዳሪ ጽ/ቤት
 SOURCE: FEDERAL PRISONS ADMINISTRATION OFFICE

በክልሎችና በማኅበራዊ ማረጋገጫ ቤቶች ውስጥ የሚገኙ የህግ ታሪካዊ ደረጃዎች ብዛት - በፈፀሙት የወንጀል ንድፍነትና በጾታ: 1995

NUMBER OF PRISONERS FOUND IN REGIONAL AND CENTRAL PRISONS BY CRIME COMMITTED AND SEX: 2002/2003

ወንጀል ስ.6/ሰ

TABLE Q.6/b

ክልል	የተፈፀሙ የወንጀል ንድፍነት																								ድምር
	አስቦ/ በቸልተኝነት ሰው ማረጋገጫ		ሰው የመግደል ሙከራ		ጎረቤት ጥቃት		ሌሎች		ድብደባ		አካል ማጥፊያ		አምላካዊ ማጥፊያ		ማታለልና ማዋቅር/በርበር		ዘብረንፀገናን መድፈር		ህግ መተላለፍ		ሌሎች ወንጀሎች		ድምር		
	ወንድ	ሴት	ወንድ	ሴት	ወንድ	ሴት	ወንድ	ሴት	ወንድ	ሴት	ወንድ	ሴት	ወንድ	ሴት	ወንድ	ሴት	ወንድ	ሴት	ወንድ	ሴት	ወንድ	ሴት		ወንድ	
ትግራይ	782	24	143	3	40	0	1,376	37	926	27	62	1	117	13	77	3	163	0	0	0	957	25	4,643	133	Tigray
አፋር	76	7	12	0	5	0	71	2	0	0	7	2	10	3	3	0	4	0	0	0	62	11	250	25	Afar
አማራ	6,104	214	646	13	511	6	2,195	66	733	22	694	30	186	20	140	5	88	0	81	5	2,644	105	14,022	486	Amara
አረምያ	8,550	314	1,037	34	1,516	8	3,311	83	1,656	57	926	28	435	20	187	1	479	1	251	18	5,504	227	23,852	791	Oromia
ሶማሌ	66	2	3	0	0	0	42	0	7	1	6	0	50	1	6	1	4	0	10	0	67	3	261	8	Somalie
ቤኒሻንጉል ጉምዝ	596	8	49	1	52	0	121	2	30	3	32	0	28	0	7	0	23	0	0	0	394	34	1,342	48	Ben-Gumuz
ደ/ብ/ብ/ሕ/	4,382	251	1,026	32	785	3	1,428	39	489	24	481	11	226	7	41	0	250	1	37	3	3,044	168	12,189	539	S.N.N.P.
ጋምቤላ	98	4	16	1	28	0	56	1	10	0	4	0	30	0	2	0	2	0	0	0	97	3	343	9	Gambella
ሐረሪ	117	0	15	1	2	0	91	8	14	0	20	0	18	3	4	0	0	0	0	0	141	7	422	19	Harari
አዲስ አ. ከተማ መስተዳድር	964	47	156	12	66	1	957	23	33	3	255	0	56	0	105	6	83	1	0	0	1,569	43	4,244	136	Addis A. City Adm.
ድሬደዋ አ/ካውንስል	115	10	20	2	12	0	50	1	20	2	35	4	0	0	0	0	3	0	0	0	167	11	422	30	Dire Dawa Adm.Co.
ማኅበራዊ ማረጋገጫ ቤቶች	430	0	67	0	31	0	321	0	44	0	64	0	19	0	7	0	71	0	0	0	761	8	1,815	8	Central.Prison
ድምር	22,280	881	3,190	99	3,048	18	10,019	262	3,962	139	2,586	76	1,175	67	579	16	1,170	3	379	26	15,407	645	63,805	2,232	TOTAL
	Male	Female	Male	Female	Male	Female	Male	Female	Male	Female	Male	Female	Male	Female	Male	Female	Male	Female	Male	Female	Male	Female	Male	Female	
	Intentional/ Non Intentional Homicide		Homicide-Attempted		Robbery		Theft		Assault		Disabling		Embezzlement		Fraud		Rape		Rule Breaking		Other Crimes		Total		REGION
	TYPE OF CRIME COMMITTED																								

ምንጭ: የፌዴራል ማረጋገጫ ቤቶች አስተዳደር ጽ/ቤት
SOURCE: FEDERAL PRISONS ADMINISTRATION OFFICE

በፌዴራል ደረጃና በክልል ፍትህ ቢሮዎች በማገልገል ላይ የነበሩ የዐቃብያን ሕግ ብዛት በጾታ : 1993-1995

NUMBER OF PROSECUTERS SERVING AT FEDERAL AND REGIONAL LEVELS BY SEX: 2000/2001 - 2002/2003

ሠንጠረዥ ከ.7

Table Q.7

ክልል	1993			1994			1995			
	ወንድ	ሴት	ድምር	ወንድ	ሴት	ድምር	ወንድ	ሴት	ድምር	
ትግራይ	120	40	160	134	41	175	142	43	185	Tigray
አፋር	27	6	33	27	6	33	28	6	34	Afar
አማራ	360	103	463	399	116	515	420	129	549	Amara
አሮሚያ	296	17	313	312	18	330	425	42	467	Oromia
ሶማሌ	88	2	90	88	2	90	139	1	140	Somalie
ቤኒሻንጉል ጉምዝ	4	0	4	4	0	4	4	0	4	Ben-Gumuz
ደ/ብ/ብ/ሕ/	179	12	191	0	0	0	198	18	216	S.N.N.P.
ጋምቤላ	9	0	9	12	0	12	12	0	12	Gambella
ሐረሪ	13	3	16	18	3	21	18	3	21	Harari
አዲስ አበባ ከተማ መስተዳድር	-	-	-	-	-	-	21	4	25	Addis Ababa City Adm.
ድሬዳዋ አ/ካውንስል	3	0	3	3	0	3	3	0	3	Dire Dawa Adm.Co.
ፀረ ሙስና ዐቃቤ ሕግ	6	0	6	14	0	14	24	0	24	Unrticorruption Prosecution
ልዩ ዐቃቤ ሕግ	-	-	-	-	-	-	-	-	-	- Special Prosecution
ፌዴራል ዐቃቤ ሕግ	111	19	130	125	24	149	143	28	171	Federal Prosecution
ድምር	1216	202	1418	1136	210	1346	1577	274	1851	Total
	Male	Female	Total	Male	Female	Total	Male	Female	Total	REGION
	2000/2001			2001/2002			2002/2003			

ምንጭ: ከፌዴራልና ከክልል ፍትህ ቢሮዎች የተገኘ ነው ::

SOURCE: FEDERAL & REGIONAL PROSECUTION OFFICES

በፌዴራል ደረጃና በክልል ፍትህ ቢሮዎች በማገልገል ላይ የነበሩ የዐቃብያን ሕግ ብዛት በጾታና በትምህርት ደረጃ : 1993-1995

NUMBER OF PROSECUTERS SERVING AT FEDERAL AND REGIONAL LEVELS BY SEX AND LEVEL OF EDUCATION : 2000/2001 - 2002/2003

ሠንጠረዥ ከ.8

Table Q.8

የትምህርት ደረጃ	1993			1994			1995			
	ወንድ	ሴት	ድምር	ወንድ	ሴት	ድምር	ወንድ	ሴት	ድምር	
8 እና ከዚያ በታች	44	5	49	45	5	50	47	5	52	8 & Below Graade 8
ከ9 - 12	165	18	183	147	18	165	184	19	203	Grade 9 - 12
ሠርትፊኬት	650	137	787	564	140	704	814	184	998	Certificate
ዲፕሎማ	119	26	145	156	35	191	260	47	307	Diploma
ኤል.ኤል ቢ	202	14	216	184	10	194	234	19	253	LLB
ኤል.ኤል ኤም	26	1	27	31	1	32	34	0	34	LLM
ሌላ	10	1	11	9	1	10	4	0	4	Others*
ድምር	1216	202	1418	1136	210	1346	1577	274	1851	Total
	Male	Female	Total	Male	Female	Total	Male	Female	Total	LEVEL OF EDUCATION
	2000/2001			2001/2002			2002/2003			

ምንጭ: ከፌዴራልና ከክልል ፍትህ ቢሮዎች የተገኘ ነው ።

* ከተጠቀሱት የትምህርት ደረጃዎች ውጭ ያሉት ሠራተኞች የሚመዘገቡበት ነው ።

SOURCE: FEDERAL & REGIONAL PROSECUTION OFFICES

* Refers to the level of education not mentioned above

በአገር አቀፍ ደረጃ በማገልገል ላይ የነበሩ የጠበቆች ብዛት በጾታና በክልል : 1993-1995

NUMBER OF ADVOCATES SERVING AT FEDERAL AND REGIONAL LEVEL COURTS BY SEX & REGION: 2000/2001 - 2002/2003

ሠንጠረዥ ከ.9

Table Q.9

ክልል	1993			1994			1995			REGION
	ወንድ	ሴት	ድምር	ወንድ	ሴት	ድምር	ወንድ	ሴት	ድምር	
ትግራይ	38	0	38	40	0	40	44	2	46	Tigray
አፋር	15	0	15	15	0	15	15	0	15	Afar
አማራ	NA	NA	NA	NA	NA	NA	NA	NA	NA	Amara
አሮሚያ	406	3	409	494	0	494	527	2	529	Oromia
ሶማሌ	12	0	12	12	0	12	22	0	22	Somalie
ቤኒሻንጉል ጉምዝ	6	0	6	6	0	6	6	0	6	Ben-Gumuz
ደ/ብ/ብ/ሕ/	174	1	175	189	1	190	196	1	197	S.N.N.P.
ጋምቤላ	1	0	1	1	0	1	1	0	1	Gambella
ሐረሪ	4	0	4	7	0	7	11	0	11	Harari
አዲስ አ. ከተማ መስተዳድር	NA	NA	NA	NA	NA	NA	NA	NA	NA	Addis Ababa City Adm.
ድሬዳዋ አ/ካውንስል	6	0	6	11	0	11	11	0	11	Dire Dawa Adm.Co.
ፌዴራል	620	20	640	707	21	728	715	22	737	Federal Courts
ድምር	1282	24	1306	1482	22	1504	1548	27	1575	Total
	Male	Female	Total	Male	Female	Total	Male	Female	Total	
	2000/2001			2001/2002			2002/2003			

ምንጭ: ከፌዴራልና ከክልል ፍትህ ቢሮዎች የተገኘ ነው ::

SOURCE: FEDERAL & REGIONAL PROSECUTION OFFICES

በአገር አቀፍ ደረጃ በማገልገል ላይ የነበሩ የጠበቆች ብዛት በፆታና በትምህርት ደረጃ : 1993-1995

NUMBER OF ADVOCATES SERVING AT FEDERAL AND REGIONAL LEVEL COURTS BY SEX & LEVEL OF EDUCATION : 2000/2001 - 2002/2003

ሠንጠረዥ ከ.10

Table Q.10

የትምህርት ደረጃ	1993			1994			1995			
	ወንድ	ሴት	ድምር	ወንድ	ሴት	ድምር	ወንድ	ሴት	ድምር	
8 እና ከዚያ በታች	351	1	352	382	0	382	397	2	399	8 & Below Grade 8
ከ9 - 12	105	0	105	122	0	122	134	0	134	Grade 9 - 12
ሠርትፊኬት	142	0	142	168	0	168	175	0	175	Certificate
ዲፕሎማ	331	11	342	346	9	355	353	10	363	Diploma
ኤል.ኤል ቢ	245	11	256	270	11	281	286	12	298	LLB
ኤል.ኤል ኤም	35	1	36	37	2	39	36	3	39	LLM
ሌላ*	73	0	73	157	0	157	167	0	167	Others*
ድምር	1282	24	1306	1482	22	1504	1548	27	1575	Total
	Male	Female	Total	Male	Female	Total	Male	Female	Total	LEVEL OF EDUCATION
	2000/2001			2001/2002			2002/2003			

ምንጭ: ከፌዴራልና ከክልል ፍትህ ቢሮዎች የተገኘ ነው ::
SOURCE: FEDERAL & REGIONAL PROSECUTION OFFICES

* ከተጠቀሱት የትምህርት ደረጃዎች ውጭ ያሉት ሠራተኞች የሚመዘገቡበት ነው ::
* Refers to the level of education not mentioned above

በፌዴራል ደረጃና በክልል ፍርድ ቤቶች በማገልገል ላይ የነበሩ ዳኞች ብዛት በደታና በክልል : 1993-1995

NUMBER OF JUDGES SERVING AT FEDERAL AND REGIONAL LEVEL COURTS BY SEX & REGION: 2000/2001 - 2002/2003

ሠንጠረዥ ከ.11

Table Q.11

ክልል	1993			1994			1995			REGION
	ወንድ	ሴት	ድምር	ወንድ	ሴት	ድምር	ወንድ	ሴት	ድምር	
ትግራይ	159	34	193	174	35	209	159	30	189	Tigray
አፋር	29	6	35	29	6	35	45	7	52	Afar
አማራ	286	33	319	331	66	397	467	144	611	Amara
አሮሚያ	400	22	422	400	22	422	550	59	609	Oromia
ሶማሌ	90	2	92	104	2	106	123	2	125	Somalie
ቤኒሻንጉል ጉምዝ	44	5	49	48	5	53	48	17	65	Ben-Gumuz
ደ/ብ/ብ/ሕ/	226	4	230	272	6	278	299	8	307	S.N.N.P.
ጋምቤላ	32	1	33	31	1	32	27	1	28	Gambella
ሐረሪ	12	1	13	17	1	18	19	1	20	Harari
አዲስ አበባ ከተማ መስተዳድር	-	-	-	21	1	22	26	3	29	Addis Ababa City Adm.
ድሬዳዋ አ/ካውንስል	3	0	3	2	1	3	2	1	3	Dire Dawa Adm.Co.
ፌዴራል ፍ/ቤቶች	79	22	101	64	19	83	150	51	201	Federal Courts
ድምር	1360	130	1490	1493	165	1658	1915	324	2239	Total
	Male	Female	Total	Male	Female	Total	Male	Female	Total	
	2000/2001			2001/2002			2002/2003			

ምንጭ: ከፌዴራልና ከክልል ጠቅላይ ፍ/ቤቶች የተገኘ ነው ::

SOURCE: FEDERAL & REGIONAL SUPREME COURTS

በፌዴራል ደረጃና በክልል ፍርድ ቤቶች በማገልገል ላይ የነበሩ ዳኞች ብዛት በጾታና በትምህርት ደረጃ : 1993-1995

NUMBER OF JUDGES SERVING AT FEDERAL AND REGIONAL LEVEL COURTS BY SEX & LEVEL OF EDUCATION : 2000/2001 - 2002/2003

ሠንጠረዥ ከ.12

Table Q.12

የትምህርት ደረጃ	1993			1994			1995			
	ወንድ	ሴት	ድምር	ወንድ	ሴት	ድምር	ወንድ	ሴት	ድምር	
8 እና ከዚያ በታች	15	1	16	13	1	14	10	1	11	8 & Below Grade 8
ከ9 - 12	42	5	47	44	5	49	20	1	21	Grade 9 - 12
ሠርትፊኬት	799	71	870	814	97	911	1178	202	1380	Certificate
ዲፕሎማ	165	16	181	219	25	244	272	66	338	Diploma
ኤል.ኤል ቢ	321	36	357	385	36	421	416	50	466	LLB
ኤል.ኤል ኤም	14	1	15	13	1	14	13	4	17	LLM
ሌላ*	4	0	4	5	0	5	6	0	6	Others*
ድምር	1360	130	1490	1493	165	1658	1915	324	2239	Total
	Male	Female	Total	Male	Female	Total	Male	Female	Total	LEVEL OF EDUCATION
	2000/2001			2001/2002			2002/2003			

ምንጭ: ከፌዴራልና ከክልል ጠቅላይ ፍ/ቤቶች የተገኘ ነው ::

SOURCE: FEDERAL & REGIONAL SUPREME COURTS

* ከተጠቀሱት የትምህርት ደረጃዎች ውጭ ያሉት ሠራተኞች የሚመዘገቡበት ነው ::

* Refers to the level of education not mentioned above

በማህበራዊ ዋስትና ባለሥልጣን የተስተናገዱ የጡረታ ባለሙብቶች በዓይነት፣ በተስተናገዱበት ምክንያት እና በየፈንዱ የተወሰነላቸው አበል፡1993 ዓ.ም.

New Entrant Beneficiaries by Type, Causes & Decided Amount and Status of Funds: 2000/2001

ሠንጠረዥ ከ.13/ሀ

Table Q.13/a

የጡረታ ዓይነቶችና ምክንያቶች	የጡረታ ባለሙብቶች ብዛትና በየፈንዱ የተወሰነላቸው የጡረታ አበል በ 000 ብር												
	ሲቪል ሠራተኞች			የመከላከያ አባላትና ፖሊስ			መንግሥት የወረሳቸው የልማት ድርጅቶች ሠራተኞች			ጠቅላላ			
	የባለሙብቶች ብዛት	የወር አበል	የዓመት አበል ድምር	የባለሙብቶች ብዛት	የወር አበል	የዓመት አበል ድምር	የባለሙብቶች ብዛት	የወር አበል	የዓመት አበል ድምር	የባለሙብቶች ብዛት	የወር አበል	የዓመት አበል ድምር	
I. ዘለቄታ ጡረታ													1. For Life
1. ዋና ባለሙብት	3,197	991	6,743	24,402	3,182	18,351	2,976	795	5,042	30,562	4,969	30,136	1. Regular due to
በዕድሜ	2,826	861.6	6,187.4	2,452	405.4	2,967.70	2,641	692.0	4,437.8	8,087	2,013.0	13,592.9	Old Age
በህመም	53	11.9	37.0	1,181	155.1	704.5	22	4.2	26.4	1,231	165.0	767.9	Invalibility
በጉዳት	7	1.3	0	20,727	2,612.8	14,613.9	58	20.2	131.7	20,785	2,633.0	14,745.6	Work Injury
በራስ ፈቃድ	236	102.3	483.9	8	2.3	16.5	155	63.0	320.5	303	132.3	820.9	Self resignation
በትዕዛዝ	72	13.4	33.1	13	3.6	23.5	97	14.6	122.4	130	22.2	179.0	Order
በዲስኒሊን	0	0	0	4	0.8	7.6	3	0.7	3.5	7	1.5	11.1	Disipline
ችሎታ ማነስ	1	0.1	0	0	0	0	0	0	0	0	0	0	Inefficisency
ሌላ	2	0.5	1.7	17	1.9	17.2	0	0	0	19	2.3	18.9	Other Type
2. ለተተኪዎች	10,982	509.7	3,073.1	8,112	240.7	1,520.80	4,851	243.9	1,450.9	22,356	957.2	6,045.0	2. Survivors
ድምር (1+2)	14,179	1,501	9,816	32,514	3,423	19,872	7,827	1,039	6,493	52,918	5,927	36,181	Total (1+2)
II. የአንድ ጊዜ ክፍያ	481	0	776	350	0	402	791	0	1306	1589	0	2484	II. Lump Sum
ዋና ባለሙብት	238	0	589	134	0	205	611	0	1194	964	0	1988	Regular
ተተኪዎች	243	0	187	216	0	197	180	0	113	625	0	497	Survivors
አጠቃላይ ድምር (I+II)	14,660	1,501	10,592	32,864	3,423	20,274	8,618	1,039	7,800	54,507	5,927	38,666	Grand Total (I+II)
	No. of Beneficia-ries	Monthly Benefit	Total Amount	No. of Beneficia-ries	Monthly Benefit	Total Amount	No. of Beneficia-ries	Monthly Benefit	Total Amount	No. of Beneficia-ries	Monthly Benefit	Total Amount	Types and Causes of Benefits
	Civilt			Military			Govt.Undertakings			Total			
	Status of Funds, No of Beneficiaries and Amount of Benefits Decided(In 000 birr)												

ምንጭ የፌዴራል ማኅበራዊ ዋስትና ባለሥልጣን ::

SOURCE: FEDERAL SOCIAL SECURITY AUTHORITY

በማህበራዊ ዋስትና ባለሥልጣን የተስተናገዱ የጡረታ ባለሙብቶች በዓይነት፣ በተስተናገዱበት ምክንያት እና በየፈንዱ የተወሰነላቸው አበል፡ 1994 ዓ.ም.

New Entrant Beneficiaries by Type, Causes & Decided Amount and Status of Funds: 2001/2002

ሠንጠረዥ ከ.13/ለ

Table Q.13/b

የጡረታ ዓይነቶችና ምክንያቶች	የጡረታ ባለሙብቶች ብዛትና በየፈንዱ የተወሰነላቸው የጡረታ አበል በ 000 ብር												
	ሲቪል ሠራተኞች			የመከላከያ አባላትና ፖሊስ			መንግሥት የወረሰተው የልማት ድርጅቶች ሠራተኞች			ድምር			
	የባለሙብቶች ብዛት	የወር አበል	የዓመት አበል ድምር	የባለሙብቶች ብዛት	የወር አበል	የዓመት አበል ድምር	የባለሙብቶች ብዛት	የወር አበል	የዓመት አበል ድምር	የባለሙብቶች ብዛት	የወር አበል	የዓመት አበል ድምር	
I. ዘለቄታ ጡረታ													1. For Life
1. ዋና ባለሙብት	3,184	993	6,743	24,402	3,182	18,351	2,976	795	5,042	30,562	4,969	30,136	1. Regular due to
በዕድሜ	2,994	915.6	6,187.4	2,452	405.4	2,967.70	2,641	692.0	4,437.8	8,087	2,013.0	13,592.9	Old Age
በህመም	28	5.7	37.0	1,181	155.1	704.5	22	4.2	26.4	1,231	165.0	767.9	Invalibility
በጉዳት	0	0	0	20,727	2,612.8	14,613.9	58	20.2	131.7	20,785	2,633.0	14,745.6	Work Injury
በራስ ፈቃድ	140	67.0	483.9	8	2.3	16.5	155	63.0	320.5	303	132.3	820.9	Self resignation
በትዕዛዝ	20	4.0	33.1	13	3.6	23.5	97	14.6	122.4	130	22.2	179.0	Order
በዲስኅሊን	0	0	0	4	0.8	7.6	3	0.7	3.5	7	1.5	11.1	Disipline
ችሎታ ማነስ	0	0	0	0	0	0	0	0	0	0	0	0	Inefficisency
ሌላ	2	0.4	1.7	17	1.9	17.2	0	0	0	19	2.3	18.9	Other Type
2. ለተተኪዎች	9,393	472.6	3,073.1	8,112	240.7	1,520.80	4,851	243.9	1,450.9	22,356	957.2	6,045.0	2. Survivors
ድምር (1+2)	12,577	1465.3	9,816.4	32,514	3,422.60	19,871.70	7,827	1,038.6	6,493.2	52,918	5,926.5	36,181.3	Total (1+2)
II. የአንድ ጊዜ ክፍያ	448	0	776	350	0	402	791	0	1306	1589	0	2484	II. Lump Sum
ዋና ባለሙብት	219	0	589	134	0	205	611	0	1194	964	0	1988	Regular
ተተኪዎች	229	0	187	216	0	197	180	0	113	625	0	497	Survivors
አጠቃላይ ድምር (I+II)	13,025	0.00	10,592	32,864	0	20,274	8,618	0	7800	54,507	0	38,666	Grand Total (I+II)
	No. of Beneficia-ries	Monthly Benefit	Total Amount	No. of Beneficia-ries	Monthly Benefit	Total Amount	No. of Beneficia-ries	Monthly Benefit	Total Amount	No. of Beneficia-ries	Monthly Benefit	Total Amount	Types and Causes of Benefits
	Civilt			Military			Govt.Undertakings			Total			
	Status of Funds, No of Beneficiaries and Amount of Benefits Decided(In 000 birr)												

ምንጭ የፌዴራል ማኅበራዊ ዋስትና ባለሥልጣን ::

SOURCE: FEDERAL SOCIAL SECURITY AUTHORITY